

価格の改定を実施させていただくがございます。
最新価格につきましては、お問い合わせ下さい。

形式:IT50SRECT

積層形表示灯 インテリジェントタワー シリーズ

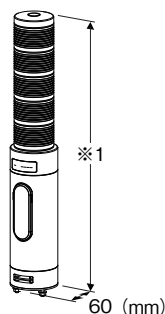
リモートI/O表示灯

(小形、直径50mm、EtherCAT、1~5段ランプ)

主な機能と特長

●PLC(プログラマブルコントローラ)、PC(パソコン)からEtherCATで表示ランプの点灯/点滅出力やブザー音の出力が可能

EtherCAT®は、Beckhoff Automation GmbH(ドイツ)よりライセンスを受けた特許取得済み技術であり登録商標です。



※1、ランプ段数1段の場合は224mm、2段の場合は256mm、3段の場合は288mm、4段の場合は320mm、5段の場合は352mm (図は5段の場合)



形式:IT50SRECT-①②③④⑤⑥D1-⑦⑧

価格

基本価格 120,000円

加算価格

ランプ段数4段 -1,200円

ランプ段数3段 -2,400円

ランプ段数2段 -3,600円

ランプ段数1段 -4,800円

・オプション仕様により加算あり。

ご注文時指定事項

・IT50SRECT-①②③④⑤⑥D1-⑦⑧

①~⑧は下記よりご選択下さい。

(例:IT50SRECT-5RYGBWD1-M2/Q)

・オプション仕様(例:/C01)

①ランプ段数

1:1段

2:2段

3:3段

4:4段

5:5段

②ランプ1発光色

(上から1段目)

R:赤

Y:黄

G:緑

B:青

W:白

③ランプ2発光色

(上から2段目)

R:赤

Y:黄

G:緑

B:青

W:白

N:無し(※ランプ段数2~5段時は指定できません。)

④ランプ3発光色

(上から3段目)

R:赤

Y:黄

G:緑

B:青

W:白

N:無し(※ランプ段数3~5段時は指定できません。)

⑤ランプ4発光色

(上から4段目 1色目)

R:赤

Y:黄

G:緑

B:青

W:白

N:無し(※ランプ段数4~5段時は指定できません。)

⑥ランプ5発光色

R:赤

Y:黄

G:緑

B:青

W:白

N:無し(※ランプ段数5段時は指定できません。)

※ランプ段数で指定した段数以外は無しを指定して下さい。

取付方法

D:直取付

デザインタイプ

1:タイプ1
(外形寸法図参照)

⑦供給電源

- ◆交流電源
M2:100~240V AC(許容範囲 85~264V AC、47~66Hz)
- ◆直流電源
R:24V DC(許容範囲 ±10%、リップル含有率 10%p-p以下)

⑧付加コード

- ◆オプション仕様
無記入:なし
/Q:あり(オプション仕様より別途ご指定下さい。)

オプション仕様

- ◆コーティング(詳細は、弊社ホームページをご参照下さい。)
/C01:シリコン系コーティング +1,000円
/C02:ポリウレタン系コーティング +1,000円
/C03:ラバーコーティング +1,000円

関連機器

- ・延長LANケーブル(形式:ITCA)
 - ・取付ポール(形式:ITPL、ITB、ITP、ITW、ITS)
 - ・取付変換アダプタ(形式:ITAD1、ITAM、ITAR、ITAW)
 - ・コンフィギュレータソフトウェア(形式:ITCFG)
 - ・ESIファイル
- コンフィギュレータソフトウェアおよびESIファイルは、弊社のホームページよりダウンロードして下さい。
本器をパソコンに接続する場合、市販のUSB TYPE-Cのケーブルをご使用下さい。(お客様ご用意)

機器仕様

- 保護等級:IP65
(垂直方向で設置された場合のみ準拠します。底面コネクタ部を除く)
- 接続方式
供給電源:UL1007 AWG20
通信:RJ-45モジュラジャック
- ハウジング材質:難燃性樹脂
レンズ材質:難燃性透明樹脂
- アイソレーション:通信-供給電源-FE1(機能接地)間
スイッチ:ランプの点滅周期、ブザー音の断続周期、ブザー音の音圧レベル、通信断時出力設定など
(詳細は取扱説明書をご参照下さい)
- ランプ:赤、黄、緑、青、白色LED 点灯/点滅
(周期 約2Hz、約10Hz)
- 状態表示ランプ:Power、Runで状態表示

(詳細は取扱説明書をご参照下さい)
ブザー:
周波数 約3.3kHz 連続/断続(周期 約2Hz、約10Hz)

通信仕様

通信規格:IEEE802.3u
伝送種類:100BASE-TX
伝送速度:全二重100Mbps
伝送ケーブル:100BASE-TX(STPケーブルカテゴリ5e)
セグメント最大長:100m
固定アドレス設定:ロータリスイッチにて設定
Modular Device Profile(MDP)準拠
(マスタは必ずMDPをサポートしたものをご使用下さい)

設置仕様

消費電力
・交流電源:
100V AC 最大負荷時 約10VA
200V AC 最大負荷時 約13VA
240V AC 最大負荷時 約14VA
・直流電源:約5.5W
使用温度範囲:-10~+55℃
使用湿度範囲:30~90%RH(結露しないこと)
使用周囲雰囲気:腐食性ガスのないこと
取付:直取付(垂直方向のみ)
質量:約750g

性能

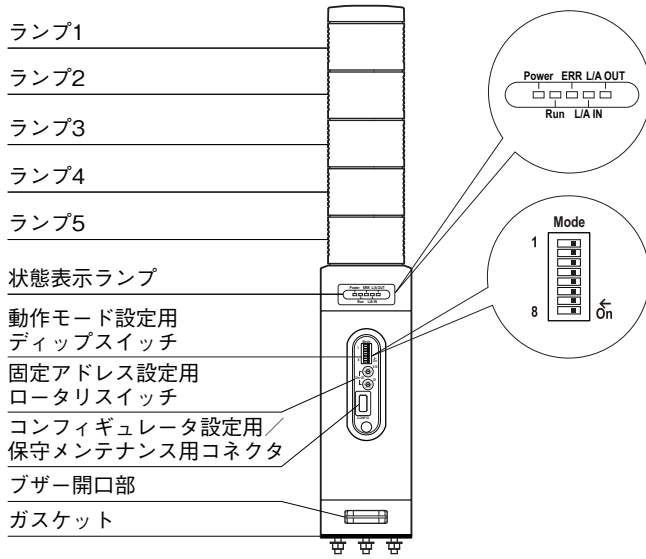
絶縁抵抗:100MΩ以上/500V DC
耐電圧:通信-供給電源-FE1間 1500V AC 1分間

適合規格

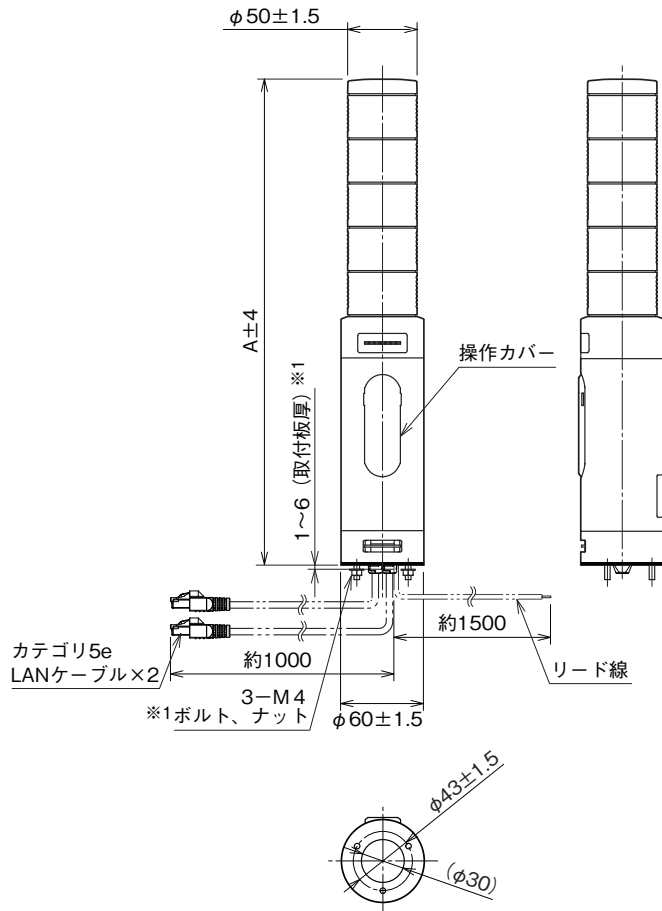
規格への適合条件は取扱説明書をご参照下さい。
適合EU指令:
電磁両立性指令(EMC指令)
EN 60947-5-1
低電圧指令
EN 60947-5-1
設置カテゴリII(電源)
汚染度2
通信-電源間 強化絶縁(300V)
RoHS指令

パネル図

■前面図（操作カバー開放時）



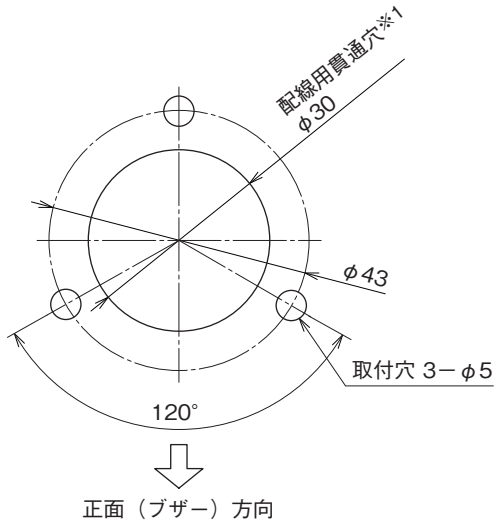
外形寸法図(単位:mm)



ランプ段数	A
1	224
2	256
3	288
4	320
5	352

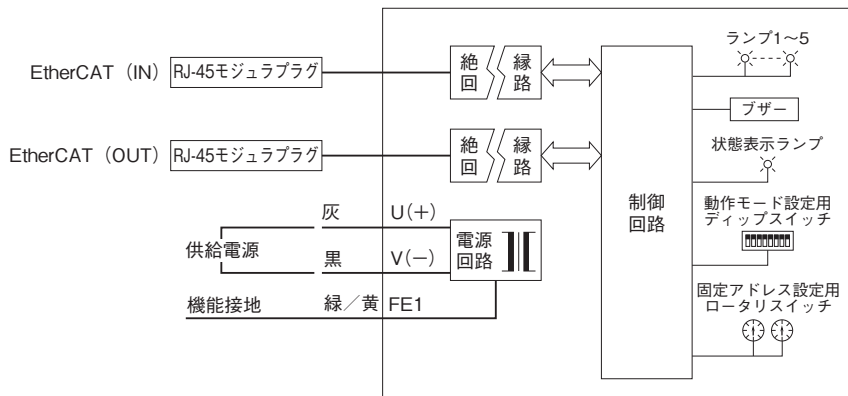
※1、取付板厚を厚くしたい場合は、ボルト長の変更（特殊仕様）で対応可能です。別途、お問い合わせ下さい。

取付寸法図(単位:mm)



※1、取付ける板金等のエッジでリード線を傷つけないように注意して下さい。

ブロック図・端子接続図



- 記載内容はお断りなしに変更することがありますのでご了承ください。
 - ご注文・ご使用に際しては、弊社ホームページの「ご注文に際して」を必ずご確認ください。
 - 本製品を輸出される場合には、外国為替および外国貿易法の規制をご確認の上、必要な手続きをお取りください。
安全保障貿易管理については、弊社ホームページより「輸出 (該非判定)」をご覧ください。
- お問い合わせ先 ホットライン: 0120-18-6321