

価格の改定を実施させていただく場合がございます。
最新価格につきましては、お問い合わせ下さい。

形式:TL2F-PM1

フィールドロガーシリーズ

FAXロガー

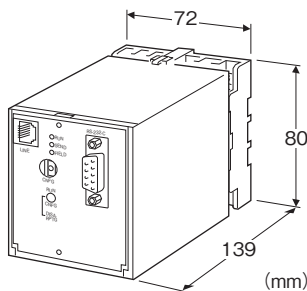
(三菱電機PLC Aシリーズ、公衆回線用)

主な機能と特長

- 三菱電機PLC Aシリーズと計算機リンクを介して接続可能
- 定時刻にモデム経由FAX機へ日報、月報、年報を印刷
- FAX機から本器を呼出し、日報、月報、年報、異常ログ・運転ログを印刷
- 入力データを監視し、異常が発生したときはあらかじめ設定されている通報文をFAXまたはEメール・音声にて送信
- FAXロガー本体と市販品のFAX機があれば、遠隔監視と運転日報・運転月報・運転年報の作成が容易に可能
- 時計自動調整機能
- デジタル計器ライン出力、アナログ演算出力値をトレンド記録、事象検出、帳票等へ反映可能

アプリケーション例

- マンホールポンプの状態監視、運転監視および運転日報、運転月報、運転年報の作成



形式:TL2F-PM1-①②

価格

基本価格 360,000円

加算価格

24V DC電源 +12,000円

音声機能付 +60,000円

ご注文時指定事項

・形式コード:TL2F-PM1-①②

①、②は下記よりご選択ください。

(例:TL2F-PM1-M2/V/L)

①供給電源

◆交流電源

M2:100~240V AC(許容範囲 85~264V AC、47~66Hz)

◆直流電源

R:24V DC(許容範囲 20.4~26.4V DC、リップル含有率 10%p以下)

②付加コード(複数項指定可能)

◆音声機能

無記入:なし

/V:あり

◆帳票データの合計値の集計方法

無記入:サンプリングデータ集計

(収録したサンプリングデータから合計値を算出して表示する)

/L:表示データ集計

(帳票欄(セル内)に表示しているデータから合計値を算出して表示する)

注)詳細な集計方法は取扱説明書の「帳票表示と運用上の注意」を

参照ください。

関連機器

・コンフィギュレータ接続ケーブル

(形式:MCN-CONまたはCOP-US)

・総合支援パッケージソフト(形式:TL2PAC)は弊社のホームページよりダウンロードが可能です。

・バックアップ電池ユニット(形式:TLB5)

(R電源時のみ使用可能)

・電話回線用避雷器(形式:MD-TL、MDP-TLなど)

推奨機種(動作確認済)

■計算機リンクユニット

・AJ71UC24

・A1SJ71UC24-R2/PRF

・A1SJ71C24-R2/PRF

・A1SCPU-R2

・A2CCPUC24、A2CCPUC24-PRF

機器仕様

構造:プラグイン構造

適用FAX:G3またはスーパーG3

接続方式

・供給電源:M3.5ねじ端子接続

・接点出力駆動用電源:M3.5ねじ端子接続

・バックアップ電源:M3.5ねじ端子接続

・FG接地用端子:M3.5ねじ端子接続

・バックアップ電源用接点入力:M3.5ねじ端子接続

・装置故障接点出力:M3.5ねじ端子接続

・TL2POL用内蔵接点出力:M3.5ねじ端子接続

・LINE(FAXモデム):モジュラジャック

・RS-232-C

三菱電機PLC Aシリーズ接続用:

9ピン、Dサブコネクタ(オス形)

(コネクタ固定ねじ No.4-40 UNC)

端子ねじ材質:鉄にクロメート処理
ハウジング材質:難燃性黒色樹脂
トグルスイッチ
・RUN:動作時
・DISA.RPTG:通報停止
・CNFG:ビルダ使用時
アイソレーション:LINE-RS-232-C-FG-Do1・Do2・Do3・Do4・装置故障接点出力・接点出力駆動用電源-バックアップ電源用接点入力-電源・バックアップ電源間
カレンダー時計:年(西暦4ケタ)・月・日・曜日・時・分・秒
内蔵バッテリー:リチウム金属電池(形式:CR14250SE-P1-1)(バッテリー交換不可)
動作表示ランプ
・RUN:緑色LED、正常動作時点滅
・SEND:緑色LED、上位通信回線送信中に点灯

PLC通信仕様

通信規格:EIA RS-232-C 準拠
通信方式:調歩同期式全二重
伝送速度:4800、9600、19.2k(bps)
伝送手順:計算機リンク専用プロトコル制御手順4
データ長:8ビット
パリティ:なし
ストップビット:1ビット
PLC局番:0(ゼロ)局固定
チェックサム:あり
DTR/DSR:制御あり

NCU付モデム仕様

適用回線:一般公衆回線(2線式)およびPBXの内線(NTT回線準拠 極性反転なし回線には対応しません。)
制御方法:自動受信/自動発信(NCU:AA形)
モデム仕様
・通信方式:全二重通信方式
・通信速度:モデム 受信1,200~56,000bps 送信1,200~33,600bps
・通信規格:モデム V.90、K56flex、V.34、V.32 bis、V.32、V.22 bis、V.22
・エラー訂正:V.42、MNP4
・データ圧縮:V.42 bis、MNP5
FAX仕様
・通信方式:半二重通信方式
・通信速度:2,400~14,400bps
・通信規格:V.17、V.29、V.27 ter、V.21
・制御:class2
JATE認定番号:AD06-0220001

入力仕様

■バックアップ電源用接点入力
入力信号:無電圧スイッチ 1点

絶縁方式:フォトカプラ絶縁
検出電圧/電流:5V DC/4mA
接点閉/オン抵抗:200Ω以下
接点開/オフ抵抗:100kΩ以上
オン電圧:2.0V以下
オン洩れ電流:0.8mA以下

出力仕様

■TL2POL用内蔵・装置故障接点出力
出力信号:24V給電形オープンコレクタ 5点
コモン:マイナスコモン
絶縁方式:フォトカプラ絶縁
装置故障接点開閉条件
・正常時:接点閉
・異常時:接点開(CPU異常時、停電時)
最大定格負荷:30V DC 100mA(抵抗負荷)
飽和電圧:0.5V以下
過電流保護:0.2Aスロー・ブロー・ヒューズ(交換不可)
誘導負荷を駆動する場合は、接点保護とノイズ除去を行ってください。

設置仕様

消費電力
・交流電源:約10VA
・直流電源:約6W 250mA
接点出力駆動用電源:24V DC -15~+10%、約0.4W(24V DC時 約16mA)
バックアップ電源:12~14.2V DC
リップル含有率10%p-p以下 500mA
(R電源時のみ有効となります。)
使用温度範囲:-5~+55℃
使用湿度範囲:20~70%RH(結露しないこと)
取付:壁またはDINレール取付
質量:約450g

性能

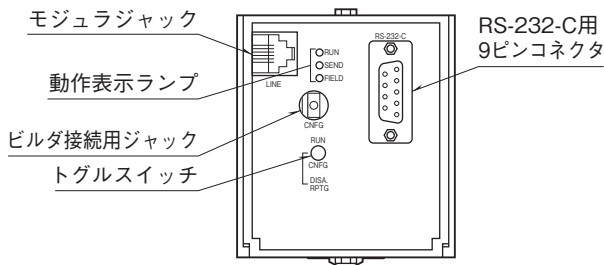
カレンダー時計:月差1分以下(周囲温度変動±5℃/日以内)
絶縁抵抗:100MΩ以上/500V DC
耐電圧:
LINE・FG-Do1・Do2・Do3・Do4・装置故障接点出力・接点出力駆動用電源-バックアップ電源用接点入力-電源・バックアップ電源間
2000V AC 1分間
LINE-FG間
500V AC 1分間
LINE・FG・Do1・Do2・Do3・Do4・装置故障接点出力・接点出力駆動用電源・バックアップ電源用接点入力-RS-232-C間
500V AC 1分間

本器設定用パソコン環境

パソコン:RS-232-C(9ピン、Dサブコネクタ)または、USBポート(バージョン1.1以上)の接続が可能なこと

OS:Windows XP、Windows Vista Business 32bit、Windows 7(32bit/64bit)、Windows 10(32bit/64bit)

パネル図

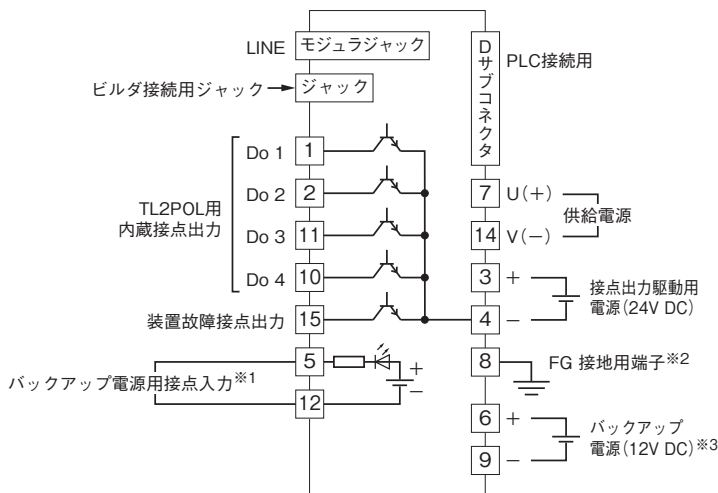


■ RS-232-C インタフェース



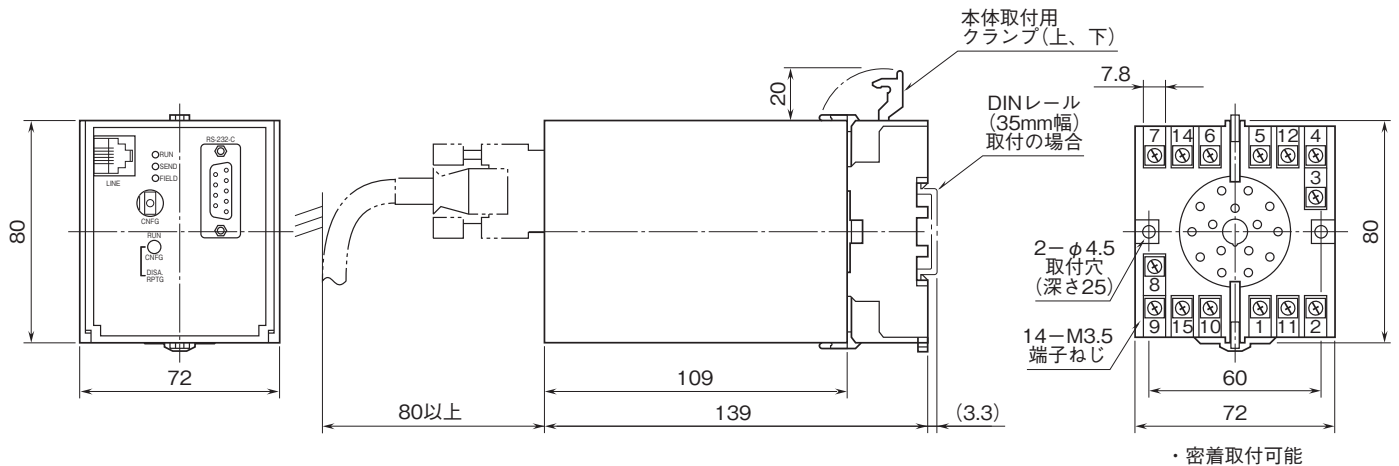
略号	ピン番号	機能	説明
CD	1	TL2F-PM1 ← 計算機リンクユニット	キャリア検出
RD	2	TL2F-PM1 ← 計算機リンクユニット	受信データ
SD(TD)	3	TL2F-PM1 → 計算機リンクユニット	送信データ
ER(DTR)	4	TL2F-PM1 → 計算機リンクユニット	端末装置レディ
SG	5		信号用アース
DR(DSR)	6	TL2F-PM1 ← 計算機リンクユニット	データセットレディ
RS(RTS)	7	TL2F-PM1 → 計算機リンクユニット	送信要求
CS(CTS)	8	TL2F-PM1 ← 計算機リンクユニット	送信可
RI	9	TL2F-PM1 ← 計算機リンクユニット	着信検出信号

端子接続図



- ※1、M2電源時のみ有効になります。
UPSなどからバックアップ状態を示す信号を接点入力し、停電通報のトリガとします。
(R電源時は、供給電源状態から自動停電通報するため未実装)
- ※2、同一盤内に接地してください。
- ※3、R電源時のみ有効になります。

外形寸法図(単位:mm)・端子番号図



ロギング機能

事象検出機能:PLC接点入力、デジタル計器ライン出力を0.5秒周期で監視し、異常発生/解除、機器運転入/切などの事象を検出

PLCアナログ入力値、アナログ演算出力値を0.5秒周期で監視し、入力点ごとに設定された上限警報設定値、下限警報設定値に従って、異常発生/解除の事象を検出し、警報出力として出力する。

事象ログ機能:異常発生/解除、機器運転入/切、停復電などの事象を検出し、タイムスタンプを付けてメモリ内に蓄積可能
FAXからの呼出印刷で最大320件取得可能

帳票作成機能:PLC I/O入力データ*1(最大アナログ入力32点、接点入力32点)を時計データ、日計データ、月計データとして集計し日報、月報や年報を印刷するための帳票データを自動作成

日報、月報、年報ともにA4判1ページに8項目×8ページ=64項目のデータを印刷可能

帳票データ項目は別表「帳票データ項目一覧」を参照

- ・日報:11日間(当日含む)を記録
- ・月報:13か月間(当月含む)を記録
- ・年報:2年間(当年含む)を記録。年報開始月を1月、4月、10月から選択可能

*1、アナログ入力32点、接点入力32点を超える点数を接続している場合(デジタル計器ライン出力、アナログ演算出力値を使用する場合も含む)、使用する入力をビルダソフトで選択する必要があります。

通信機能

・FAX通信機能

事象通報:異常発生/解除、機器運転入/切、アナログ上下限警報、停復電、下位通信異常などの事象検出にて通報文をFAX機へ通報、通報先は最大8か所

定時通報:日報(月報、年報)を任意の時刻(月報、年報は任意の日にち)に最大8か所まで通報

呼出印刷:FAX機から本器を呼出し、日報、月報、年報または異常ログ・運転ログの印刷要求を行うことで、本器から各通報を受信可能

本器へのアクセスはパスワードの設定により規制をかけることも可能

・音声通信機能

音声通報:異常発生/解除、機器運転入/切、アナログ上下限警報、停復電、下位通信異常などの事象検出にて通報文を電話機へ通報、通報先は最大8か所

AND巡回形、OR巡回形を要求コードにより選択可能

音声報告:電話機から本器を呼出し、異常状態の事象、PV、LVの現在値を讀上げることが可能

・Eメール通信機能

Eメール通報:異常発生/解除、機器運転入/切、アナログ上下限警報、停復電、下位通信異常などの事象検出にてEメール通報

通報先Eメールアドレスは最大8か所

認証方式はAPOP、POP3、SMTP-AUTH(CRAM-MD5、LOGIN、PLAIN)に対応

その他の機能

設定機能

・ビルダ設定:専用のビルダソフトをインストールしたパソコンから、本器が持つ機能の各種設定が可能
(パソコンはお客様にてご用意ください。)

制御機能:0.5秒周期で合わせて64個のリレー回路を組むことが可能(ただし、Web画面表示など一部使用できない機能あり)

・ロジック制御機能:内部接点出力(Do4点、ただしUPSバックアップ使用時Do3点)を利用して、簡潔な論理制御が可能。デジタル計器ライン出力を接点入力と同様に事象検出、帳票へ反映可能。

・アナログ演算機能:アナログ入力を四則演算し、比較結果を接点出力可能。アナログ演算出力値をアナログ入力と同様にトレンド記録、事象検出、帳票へ反映可能。

時計自動調整機能:指定時刻にNTPサーバ(時刻サーバ)に接

続いて、時計の自動修正をすることが可能

■帳票データ項目一覧 ○：引用可

信号種類	引用項目	日報	月報	年報
アナログ	瞬時値 (正時値)	○		
	1 時間積算値 (積算係数演算を含む)	○		
	1 時間最大値 (時間内全欠測を除く)	○		
	1 時間最小値 (時間内全欠測を除く)	○		
	1 時間平均値 (時間内全欠測を除く)	○		
	1 日合計値	○	○	
	1 日最大値	○	○	
	1 日最小値	○	○	
	1 日平均値 (欠測データを除く単純平均)	○	○	
	1 月合計値		○	○
	1 月最大値		○	○
	1 月最小値		○	○
	1 月平均値		○	○
	1 年合計値			○
	1 年最大値			○
	1 年最小値			○
1 年平均値 (欠測データを除く単純平均)			○	
接点入力 (パルス入力)	1 時間パルス幅時間積算値	○		
	1 時間パルス幅実量積算値	○		
	1 時間パルス列実量積算値	○		
	1 日パルス幅時間積算値	○	○	
	1 日パルス幅実量積算値	○	○	
	1 日パルス列実量積算値	○	○	
	1 月パルス幅時間積算値		○	○
	1 月パルス幅実量積算値		○	○
	1 月パルス列実量積算値		○	○
	1 年パルス幅時間積算値			○
	1 年パルス幅実量積算値			○
	1 年パルス列実量積算値			○

PLC I/O区分

入出力	I/O区分	サイズ	備考
接点入力	バッファメモリ	8 ワード (128 点)	1 データにつき 1 ビット ^{*1}
アナログ入力		64 ワード (64 点)	1 データにつき 1 ワード (16 ビット) ^{*2}
パルス入力		4 ワード (4 点)	1 データにつき 1 ワード ^{*3}
接点出力		2 ワード (32 点)	1 データにつき 1 ビット ^{*1, *5}
アナログ出力		4 ワード (4 点)	1 データにつき 1 ワード (16 ビット) ^{*4, *5}
生存信号		1 ワード	1 データにつき 1 ワード (16 ビット) ^{*3}

* 1、1 ワードに接点 16 点が LSB 側から格納されます。

* 2、PLC の 0 ~ 10000 が、TL2 の 0 ~ 100% に変換されます。

* 3、データ範囲：0 ~ 65535

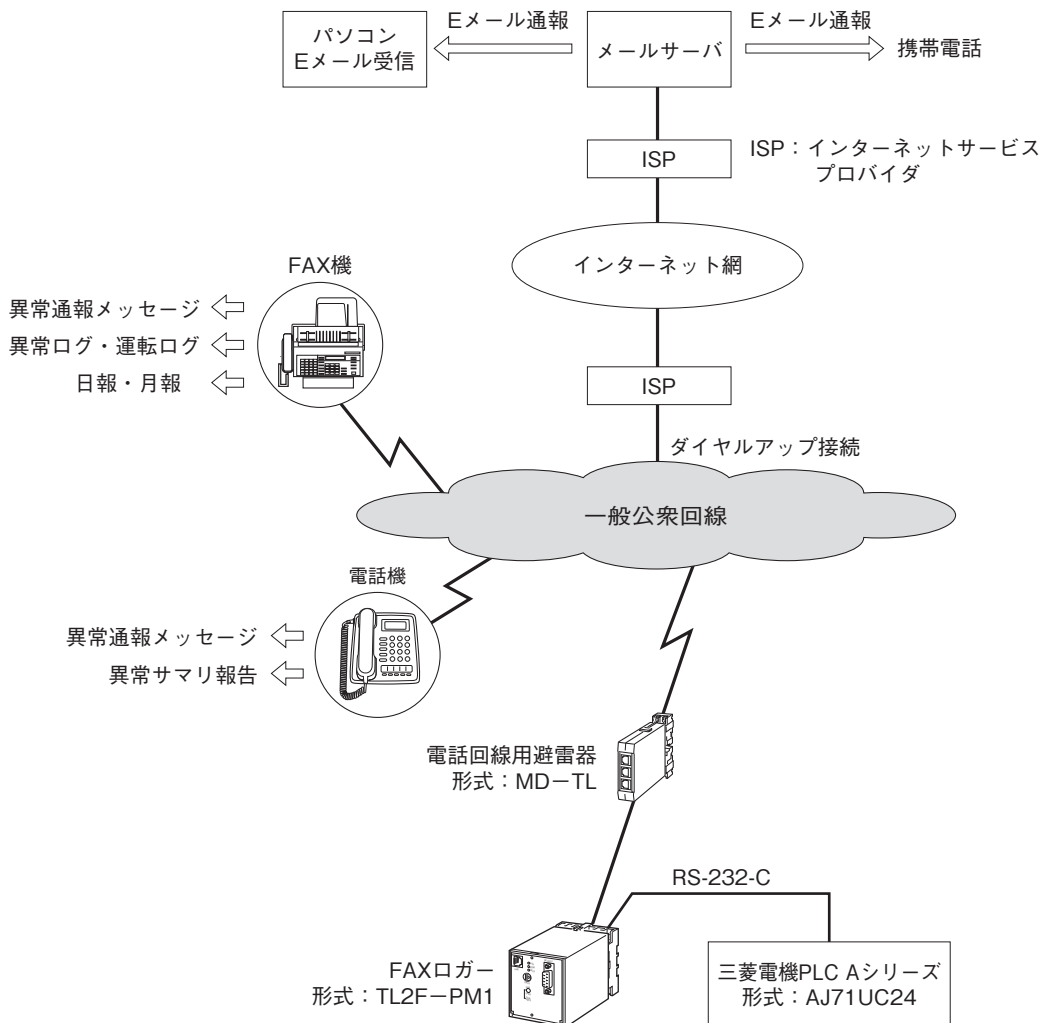
* 4、TL2 の 0 ~ 100% が、PLC の 0 ~ 10000 に変換されます。

* 5、PLC への出力は、テレコンポーネントライブラリ (形式：TL2COM) からのみ実行可能です。

Web 計器ビルダ (形式：TL2POL)、Web 画面ビルダ (形式：TL2BEANS) からは行えません。

システム構成例

下記のシステム構成にて本器（形式：TL2F-PM1）以外はすべてお客様にてご用意ください。



注) Eメール通報をご使用の場合には、別途ダイヤルアップ接続でのプロバイダ契約と、メールサーバのメールアカウントが必要になります。



- 記載内容はお断りなしに変更することがありますのでご了承ください。
 - ご注文・ご使用に際しては、弊社ホームページの「ご注文に際して」を必ずご確認ください。
 - 本製品を輸出される場合には、外国為替および外国貿易法の規制をご確認の上、必要な手続きをお取りください。
安全保障貿易管理については、弊社ホームページより「輸出（該非判定）」をご覧ください。
 - 本製品にはリチウム金属電池が内蔵されていますので、本製品を輸送される場合は、必要な手続きについて輸送会社または航空会社等にご確認ください。使用後のリチウム電池は各自治体の条例に従って適切に処理してください。
- お問い合わせ先 ホットライン：0120-18-6321