

価格の改定を実施させていただく場合がございます。
最新価格につきましては、お問い合わせ下さい。

形式:W2RS1

絶縁2出力小形信号変換器 みにまるW2 シリーズ

測温抵抗体変換器

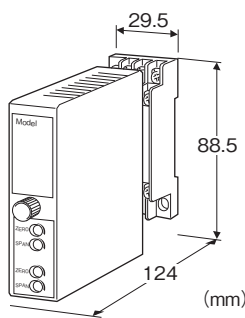
(アナログ形、入力検出電流1mA)

主な機能と特長

- アナログ形測温抵抗体変換器
- リニアライズ、バーンアウト(断線時出力振切れ)付
- 入力検出電流1mA(入力信号Cu以外)
- 定電流式アクティブブリッジ方式により入力配線の抵抗値は200Ωまで可能
- 高速応答形を用意
- ワールド電源を用意
- 密着取付可能

アプリケーション例

- 統一信号出力変換用
- 長距離入力配線用
- 本質安全バリアとの組み合わせ



形式:W2RS1-①②③-④⑤

価格

基本価格

1出力形 47,000円

2出力形 61,000円

加算価格

・オプション仕様により加算あり。

ご注文時指定事項

・形式コード:W2RS1-①②③-④⑤

①~⑤は下記よりご選択下さい。

(例:W2RS1-1AA-P/K/BL/CE/Q)

・入力レンジ(例:0~500℃)

・入力信号コード:Cの場合は、下記についてもご指定下さい。ご

指定なき場合は、Cu 10Ω (25℃)にて製作します。(測定範囲:

-140~+260℃)

入力信号(例:Cu 10Ω)

入力抵抗値(例:9.038~12.891Ω)

・オプション仕様(例:/C01/V01)

注)第1・第2出力に電流・電圧出力を混在される場合は、特に必要性がなければ許容負荷抵抗の関係から電流出力を第1出力としてご指定下さい。

①入力信号(3線式測温抵抗体)

1:Jt 100 (JIS'89) (測定範囲 -200~+500℃、最小スパン 50℃)

3:Pt 100 (JIS'89) (測定範囲 -200~+650℃、最小スパン 50℃)

4:Pt 100 (JIS'97、IEC) (測定範囲 -200~+650℃、最小スパン 50℃)

5:Pt 50Ω (JIS'81) (測定範囲 -200~+500℃、最小スパン 100℃)

6:Ni 508.4Ω (測定範囲 -50~+200℃、最小スパン 30℃)

C:Cu(「入力信号Cu」の場合)の項参照)

0:上記以外

②第1出力信号

◆電流出力

A:4~20mA DC(負荷抵抗 750Ω以下)

B:2~10mA DC(負荷抵抗 1500Ω以下)

C:1~5mA DC(負荷抵抗 3000Ω以下)

D:0~20mA DC(負荷抵抗 750Ω以下)

E:0~16mA DC(負荷抵抗 900Ω以下)

F:0~10mA DC(負荷抵抗 1500Ω以下)

G:0~1mA DC(負荷抵抗 15kΩ以下)

Z:指定電流レンジ(出力仕様参照)

◆電圧出力

1:0~10mV DC(負荷抵抗 10kΩ以上)

2:0~100mV DC(負荷抵抗 100kΩ以上)

3:0~1V DC(負荷抵抗 1000Ω以上)

4:0~10V DC(負荷抵抗 10kΩ以上)

5:0~5V DC(負荷抵抗 5000Ω以上)

6:1~5V DC(負荷抵抗 5000Ω以上)

0:指定電圧レンジ(出力仕様参照)

③第2出力信号

Y:なし

◆電流出力

A:4~20mA DC(負荷抵抗 350Ω以下)

B:2~10mA DC(負荷抵抗 700Ω以下)

C:1~5mA DC(負荷抵抗 1400Ω以下)

D:0~20mA DC(負荷抵抗 350Ω以下)

E:0~16mA DC(負荷抵抗 430Ω以下)

F:0~10mA DC(負荷抵抗 700Ω以下)

G:0~1mA DC(負荷抵抗 7000Ω以下)

Z:指定電流レンジ(出力仕様参照)

◆電圧出力

コードの内容は第1出力信号と同じ

④供給電源

◆交流電源

M2: 100~240V AC (許容範囲 85~264V AC、47~66Hz)

◆直流電源

R: 24V DC (許容範囲 ±10%、リップル含有率 10%p-p以下)

R2: 11~27V DC

(許容範囲 11~27V DC、リップル含有率 10%p-p以下)

(付加コード(規格適合)は「/N」のみ選択可能です。)

P: 110V DC (許容範囲 85~150V DC、リップル含有率 10%p-p以下)

⑤付加コード(複数項指定可能)

◆応答時間(0→90%)

無記入: 標準応答形 0.5s以下

/K: 高速応答形 約25ms

◆バーンアウト

無記入: バーンアウト上方

/BL: バーンアウト下方

◆規格適合(下記より必ずご指定下さい。)

/N: CE適合なし

/CE: CE適合品

◆オプション仕様

無記入: なし

/Q: あり(オプション仕様より別途ご指定下さい。)

オプション仕様(複数項指定可能)

◆コーティング(詳細は、弊社ホームページをご参照下さい。)

/C01: シリコン系コーティング +1,000円

/C02: ポリウレタン系コーティング +1,000円

/C03: ラバーコーティング +1,000円

◆トリマ

/V01: 微調整用多回転トリマ +500円

◆端子ねじ材質

/S01: ステンレス +500円

機器仕様

構造: 薄形プラグイン構造

接続方式: M3ねじ端子接続(締付トルク 0.8N・m)

端子ねじ材質: 鉄にクロメート処理(標準)または、ステンレス

ハウジング材質: 難燃性黒色樹脂

アイソレーション: 入力-第1出力-第2出力-電源間

出力範囲: 約-10~+120%(1~5V DC時)

ゼロ調整範囲: -5~+5%(前面から調整可)

スパン調整範囲: 95~105%(前面から調整可)

第1出力、第2出力それぞれ個別に調整が可能です。

バーンアウト時出力: 下方 -10%以下、上方 110%以上

リニアライザ: 標準装備(入力信号コード:Cは非装備)

入力仕様

入力信号コード:Cの入力仕様は「入力信号Cuの場合」の項参照

許容導線抵抗: 1線あたり200Ω以下

入力検出電流: 1mA

出力仕様

■電流出力(製作可能範囲)

出力電流範囲: 0~20mA DC

スパン: 1~20mA

出力バイアス: 出力スパンの1.5倍以下

許容負荷抵抗: 変換器の出力端子間電圧が15V以下になる抵抗値(第2出力は7V以下)

■電圧出力(製作可能範囲)

出力電圧範囲: -10~+12V DC(第2出力は-10~+10V DC)

スパン: 5mV~22V(第2出力は5mV~20V)

出力バイアス: 出力スパンの1.5倍以下

許容負荷抵抗: 負荷電流が1mA以下になる抵抗値

(ただし出力が0.5V以上のとき)

設置仕様

消費電力

・交流電源:

100V ACのとき 約4VA

200V ACのとき 約5VA

240V ACのとき 約6VA

・直流電源: 約3W

使用温度範囲: -5~+55℃

使用湿度範囲: 30~90%RH(結露しないこと)

取付: 壁またはDINレール取付

質量: 約100g

性能(スパンに対する%で表示)

基準精度: ±0.2%

(入力信号コード:Cについては、「入力信号Cuの場合」の項参照)

温度係数: ±0.015%/℃

(入力信号コード:Cについては、「入力信号Cuの場合」の項参照)

バーンアウト時間: 20s以下

電源電圧変動の影響: ±0.1%/許容電圧範囲

絶縁抵抗: 100MΩ以上/500V DC

耐電圧: 入力-第1出力-第2出力-電源-大地間

2000V AC 1分間

入力信号Cuの場合**■入力仕様**

・入力検出電流(入力信号の抵抗値スパン)

140Ω以上 300Ω以下 1mA

12Ω以上 140Ω未満 2mA

8Ω以上 12Ω未満 3mA

3.5Ω以上 8Ω未満 5mA

・許容導線抵抗

下記の算出式で求めた抵抗値または200Ωのいずれかの小さい方

許容導線抵抗(Ω)=(2500-100%の入力抵抗値(Ω)×入力検出電流(mA))÷(3×入力検出電流(mA))

・製作可能範囲

入力抵抗値のスパンが3.5Ω以上300Ω以下

0%の入力抵抗値(Ω)≥3.25Ω

100%の入力抵抗値(Ω)≤(2500-3×導線抵抗(Ω)×入力検出電流(mA))÷入力検出電流(mA)

■性能

・基準精度

入力抵抗値のスパンが20Ω以上の場合: ±0.2%

上記以外は下式にて算出する。

基準精度(%)=0.02(Ω)÷入力抵抗値のスパン(Ω)×100
+0.1(%)×40(mV)÷(入力抵抗値のスパン(Ω)×入力検出電流(mA))

・温度係数

入力抵抗値のスパン(Ω)×入力検出電流(mA)が40(mV)以上の場合: ±0.015%/°C

上記以外は下式にて算出する。

温度係数(%/°C)=0.015(%/°C)×40(mV)÷(入力抵抗値のスパン(Ω)×入力検出電流(mA))

適合規格

適合EU指令:

電磁両立性指令(EMC指令)

EMI EN 61000-6-4

EMS EN 61000-6-2

低電圧指令

EN 61010-1

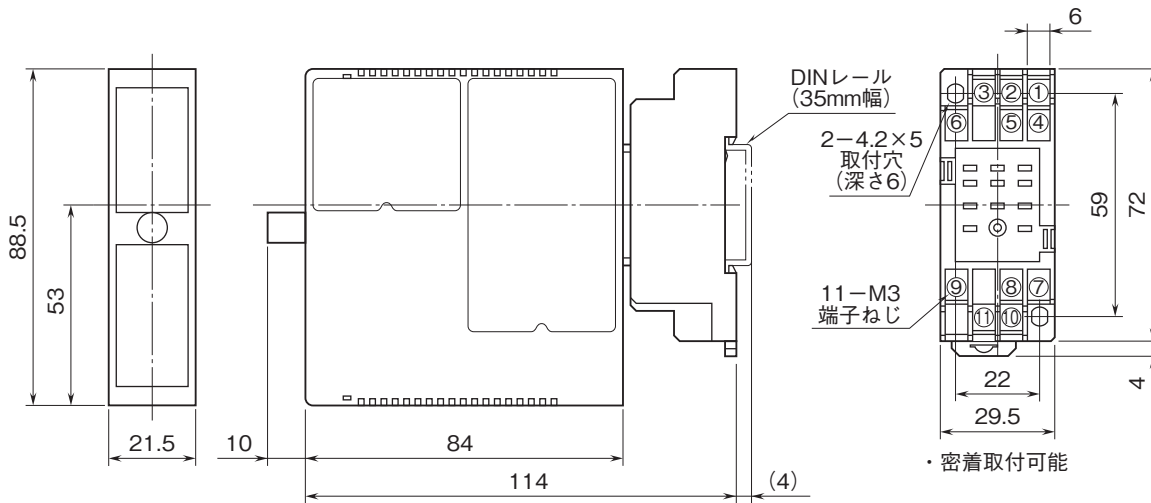
設置カテゴリII、汚染度2

入力・第1出力・第2出力-電源間 強化絶縁(300V)

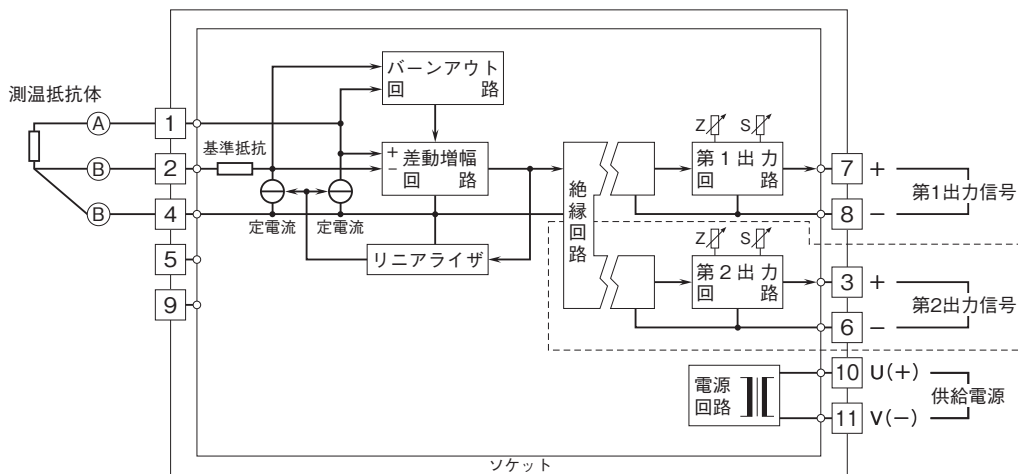
入力-第1出力-第2出力間 基本絶縁(300V)

RoHS指令

外形寸法図(単位:mm)・端子番号図



ブロック図・端子接続図



注) 破線部は2出力形の時のみ付きます。



- 記載内容はお断りなしに変更することがありますのでご了承ください。
 - ご注文・ご使用に際しては、弊社ホームページの「ご注文に際して」を必ずご確認ください。
 - 本製品を輸出される場合には、外国為替および外国貿易法の規制をご確認の上、必要な手続きをお取りください。
安全保障貿易管理については、弊社ホームページより「輸出（該非判定）」をご覧ください。
- お問い合わせ先 ホットライン：0120-18-6321